



Préparation à ma chirurgie Mon rendez-vous à l'Unité de préadmission




Ma chirurgie aura lieu le : _____
au Campus _____ **de L'Hôpital d'Ottawa.**

Mon rendez vous à l'Unité de préadmission :

Date: _____ **à** _____ **h** _____

Location de l'Unité de préadmission :

Un commis vous appellera pour fixer l'heure de votre rendez-vous à l'Unité de préadmission.

Campus Civic	Campus Général	Campus Riverside
<p>Secteur E1 1053, av. Carling Ottawa, ON K1Y 4E9</p> <p>Le stationnement P4 est le plus proche de l'Unité de préadmission.</p> <p>Voir la carte à la page 4.</p> <p> 613-798-5555, poste 17407</p>	<p>Édifice principal, 2^e étage 501, ch. Smyth Ottawa, ON K1H 8L6</p> <p>Le stationnement à étages près de l'entrée principale (sur Smyth) est le plus proche de l'Unité de préadmission.</p> <p>Voir la carte à la page 6.</p> <p> 613-737-8200</p>	<p>Rez-de-chaussée, corridor principal 1967, prom., Riverside Ottawa, ON K1H 7W9</p> <p>Le stationnement est près de l'entrée principale.</p> <p>Voir la carte à la page 8.</p> <p> 613-738-8400, poste 81014</p>

Veuillez nous appeler si vous devez changer votre rendez-vous.

Service des admissions : Si vous devez être hospitalisé après votre chirurgie, veuillez vous rendre au Service des admissions pour y remplir des documents importants **avant votre rendez-vous** à l'Unité de préadmission. Consultez les plans aux pages 4 ou 6.

Milieu sans parfum : Nous vous prions de ne pas porter de parfum, de lotion après-rasage ou d'autres produits parfumés à l'Hôpital. Veuillez aussi en informer les personnes qui vous accompagnent ou qui vous visitent.

Tous les campus de L'Hôpital d'Ottawa sont desservis par OC Transpo. Pour vous renseigner sur les circuits et les horaires, appelez OC Transpo au 613-741-4390 ou visitez leur site Web à l'adresse www.octranspo.com.

Mon rendez-vous de préadmission

- Votre chirurgien fixera votre rendez-vous de préadmission au moins 2 à 6 semaines avant votre chirurgie. Ce rendez-vous est essentiel pour vous y préparer. Si vous manquez votre rendez-vous, la date de votre chirurgie pourrait être annulée ou reportée.
- Une infirmière autorisée vous posera des questions sur vos antécédents médicaux et vous expliquera comment vous préparer à la chirurgie.
- Selon votre état de santé, vous pourriez aussi rencontrer un anesthésiologiste.
- Selon votre santé et d'autres facteurs, il est possible que votre rendez-vous de préadmission se déroule par téléphone. Si c'est le cas, assurez-vous de pouvoir parler ouvertement de vos antécédents médicaux pendant cet appel.

À quoi puis-je m'attendre lors de mon rendez-vous de préadmission?

- Soyez prêt à répondre à des questions sur votre santé, les médicaments que vous prenez, vos allergies et les chirurgies que vous avez déjà eues.
- Lors de ce rendez-vous, vous devrez passer tous les examens et les tests requis avant la chirurgie.
- Nous vous dirons quels médicaments prendre et lesquels ne pas prendre le jour de la chirurgie.
- Nous vous expliquerons comment planifier votre retour à la maison après la chirurgie et ce dont vous aurez besoin.
- Nous vous offrirons, au besoin, différentes formes d'aide pour arrêter de fumer avant la chirurgie. C'est la meilleure chose à faire pour favoriser votre rétablissement, car fumer présente de graves risques pour votre santé.
- Vous pouvez manger et boire ce que vous voulez avant le rendez-vous de préadmission. Prenez aussi vos médicaments habituels, à moins d'avis contraire du chirurgien.
- **Le rendez-vous de préadmission peut durer jusqu'à 4 heures, alors apportez de quoi vous divertir (p. ex. de la lecture) au cas où vous devriez attendre.**

✓ **Que dois-je apporter à mon rendez-vous de préadmission?**

TOUS vos médicaments (médicaments sur ordonnance et en vente libre, inhalateurs, produits naturels, timbres cutanés, vitamines, etc.) dans leur contenant d'origine (avec l'étiquette).

Si vous n'avez pas les contenants d'origine, apportez une liste complète de tous vos médicaments, précisant la dose et la fréquence de chacun. Votre pharmacien peut vous fournir la liste de vos médicaments.

Votre carte d'assurance-santé provinciale, toute autre carte d'assurance-santé (p. ex. Croix Bleue, Liberty Mutual, Régime de soins de santé de la fonction publique) et votre carte verte de L'Hôpital d'Ottawa, si vous en avez une.

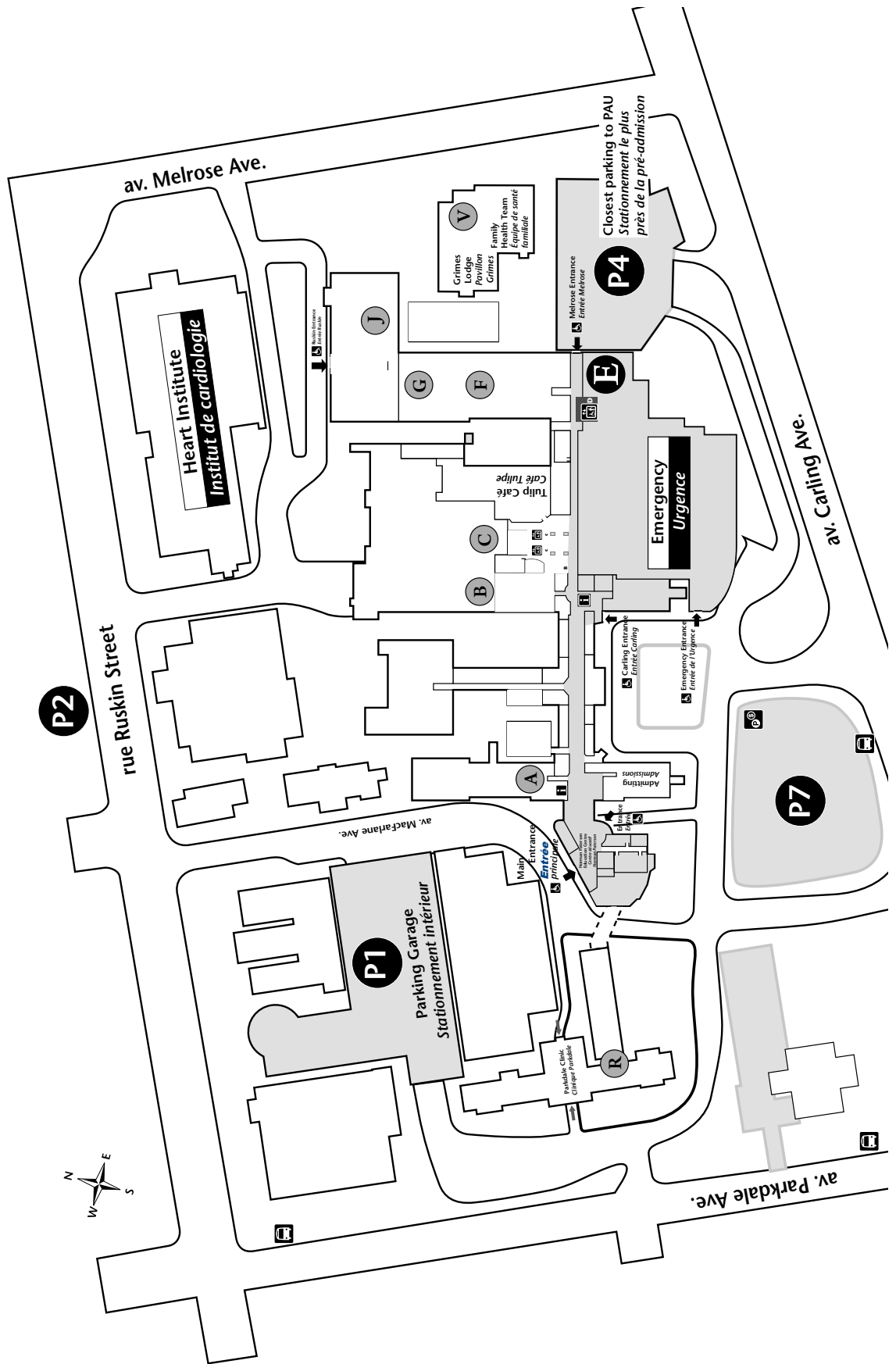
Tout document que vous a donné votre médecin ou chirurgien concernant des résultats d'examens ou des consultations auprès de médecins spécialistes.

Vos lunettes et votre appareil auditif, si vous en avez.

✓ **Qui peut m'accompagner?**

En raison du peu d'espace, une seule personne peut vous accompagner à votre rendez-vous à l'Unité de préadmission. S'il vous faut de l'aide, par exemple un interprète, assurez-vous de prendre à l'avance les dispositions nécessaires.

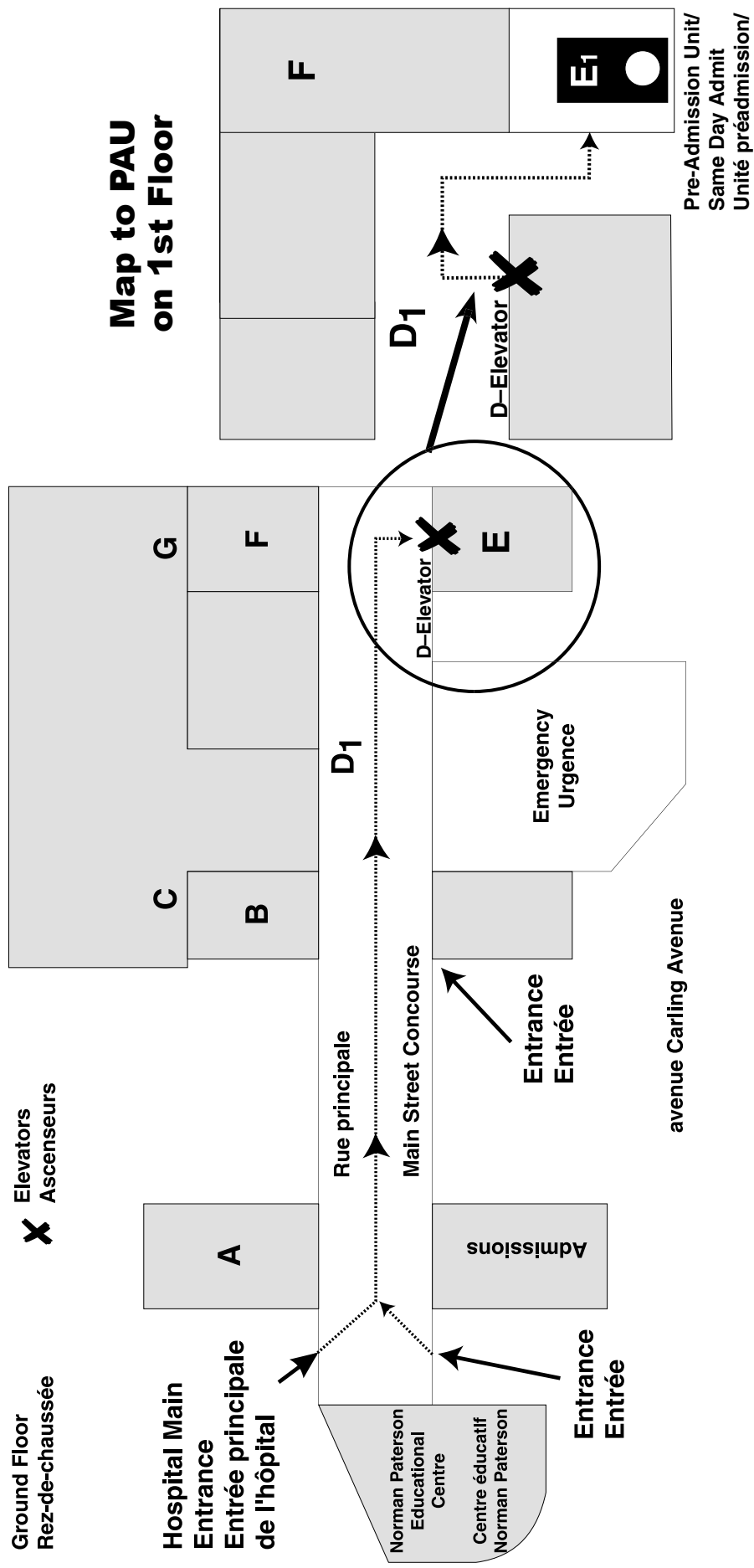
P Where to park?
Ou stationner?



Civic Campus

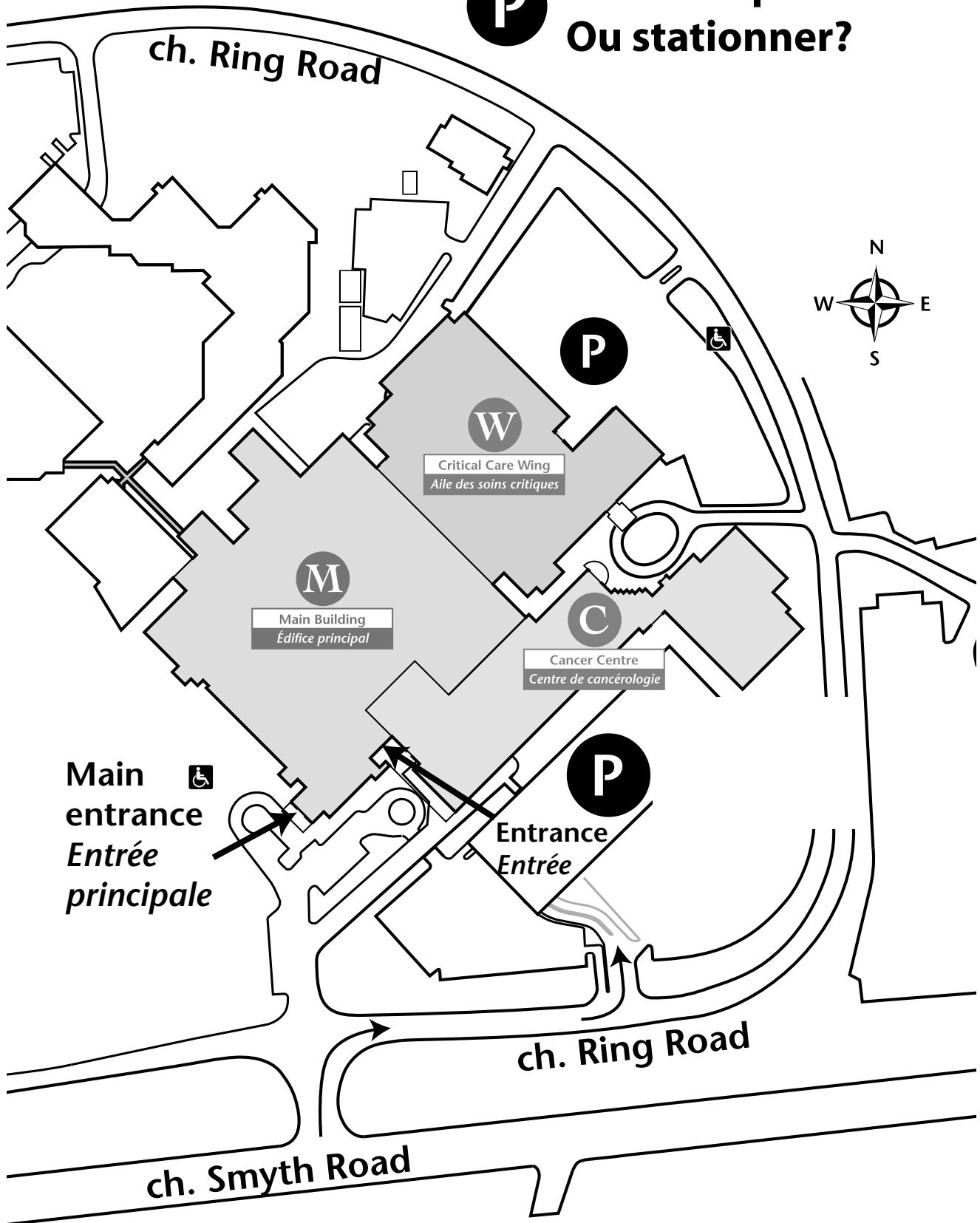
Campus Civic

L'unité de préadmission se trouve dans la section E1, située au 1^{er} étage, dans la partie Est de l'Hôpital. Rendez vous aux ascenseurs D au rez-de-chaussée. Prenez les ascenseurs D pour monter au 1^{er} étage. Tournez à droite en sortant et continuez jusqu'à l'Unité de préadmission, qui sera sur votre droite.



General Campus *Campus Général*

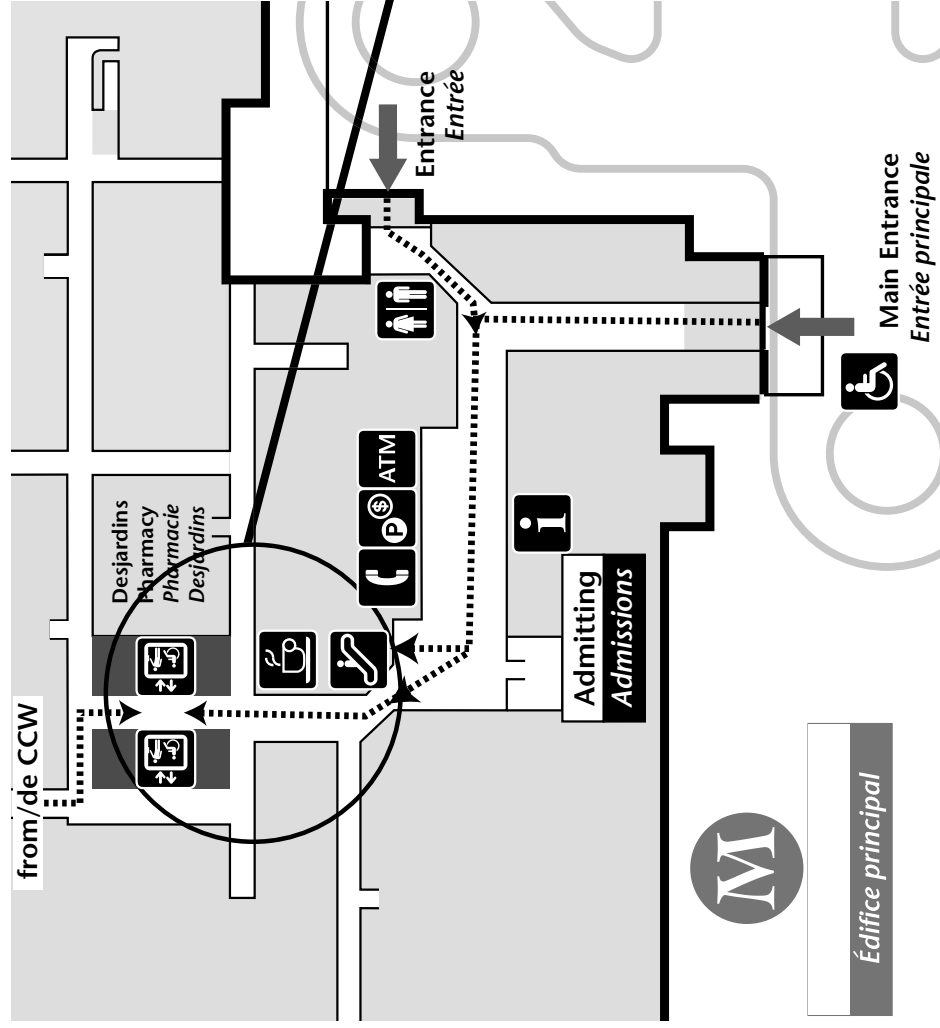
P Where to park?
Ou stationner?



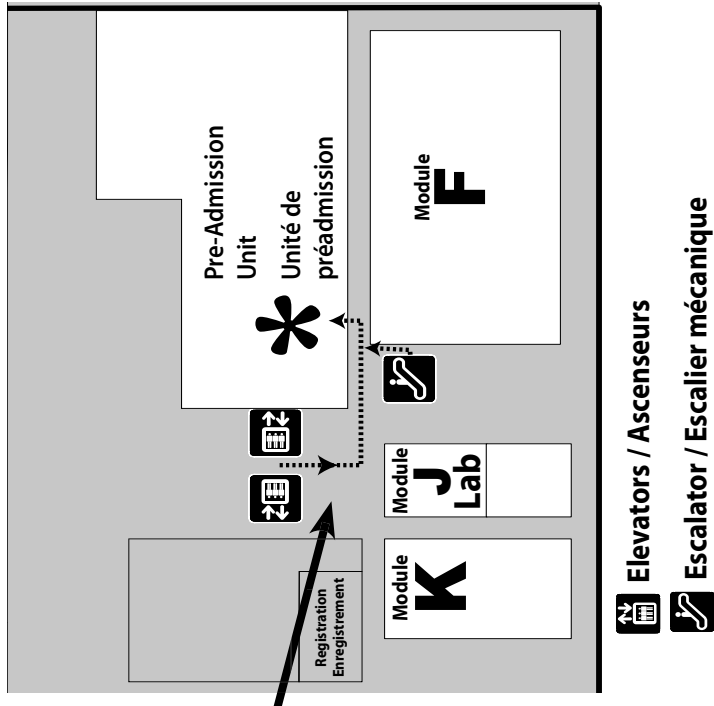
General Campus **Campus Général**

L'Unité de préadmission se trouve au 2^e étage près de l'escalier roulant. Pour vous y rendre, utilisez l'entrée principale. Rendez vous à l'ascenseur ou l'escalier roulant pour vous rendre au 2^e étage. Suivez les indications pour l'unité de préadmission.

Campus Général au rez-de-chaussée



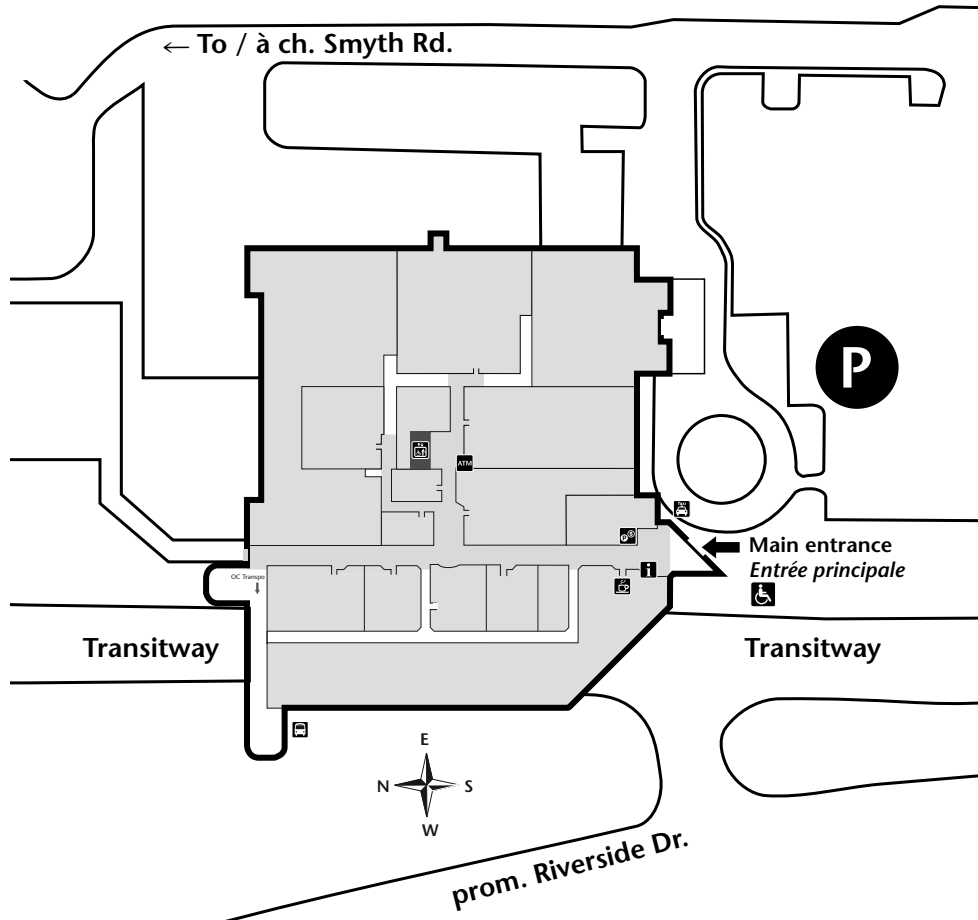
Unité de préadmission au 2^e étage



Édifice principal

Riverside Campus *Campus Riverside*

P Where to park? Ou stationner?



L'unité de préadmission est située au rez-de-chaussée. Prenez le corridor principal jusqu'à la l'unité de préadmission située à la gauche.

